

## PHỤ LỤC 1

### HƯỚNG DẪN THANH TOÁN PHÍ, LỆ PHÍ GIẢI QUYẾT THỦ TỤC HÀNH CHÍNH (Kèm theo Công văn số /STNMT-VP ngày tháng năm 2023 của Sở Tài nguyên và Môi trường tỉnh Kon Tum)

#### CÁCH 1: THANH TOÁN PHÍ, LỆ PHÍ GIẢI QUYẾT THỦ TỤC HÀNH CHÍNH THÔNG QUA CÔNG DỊCH VỤ CÔNG QUỐC GIA.

**Bước 1:** Người nộp hồ sơ đăng nhập vào tài khoản công dân trên Cổng dịch vụ công quốc gia theo địa chỉ : <https://dichvucong.gov.vn> → Trên thanh menu của của Cổng dịch vụ công quốc gia chọn mục “**Thanh toán trực tuyến**” → “**Thanh toán phí, lệ phí thủ tục hành chính.**”

**Bước 2:** Nhập mã hồ sơ được in trên “*Phiếu tiếp nhận và hẹn trả kết quả*” tại mục “**Mã hồ sơ**” → Nhập “**Mã bảo mật**” → Nhấn nút “**Tra cứu**”

**CỔNG DỊCH VỤ CÔNG QUỐC GIA**  
Kết nối, cung cấp thông tin và dịch vụ công mọi lúc, mọi nơi

Hồ Thị Bích Thủy

Giới thiệu Thông tin và dịch vụ Thanh toán trực tuyến Phản ánh kiến nghị Thủ tục hành chính Hỗ trợ

Cổng Dịch vụ công quốc gia > Thanh toán trực tuyến > Thanh toán phí/lệ phí dịch vụ công

**Tra cứu theo mã hồ sơ**

Mã hồ sơ \* Mã bảo mật \*

Nhập mã hồ sơ Nhập mã bảo mật 174dc Tra cứu

#### **Bước 3: Chọn nút “Kiểm tra thông tin thanh toán”**

**CỔNG DỊCH VỤ CÔNG QUỐC GIA**  
Kết nối, cung cấp thông tin và dịch vụ công mọi lúc, mọi nơi

Hồ Thị Bích Thủy

Giới thiệu Thông tin và dịch vụ Thanh toán trực tuyến Phản ánh kiến nghị Thủ tục hành chính Hỗ trợ

Cổng Dịch vụ công quốc gia > Thanh toán trực tuyến > Thanh toán phí/lệ phí dịch vụ công

**Tra cứu theo mã hồ sơ**

Mã hồ sơ \* Mã bảo mật \*

H34.5-230227-0003 Nhập mã bảo mật 7ievrrj Tra cứu

Tên hồ sơ	Trạng thái	Mã HS	Đơn vị thực hiện	Ngày nộp
Đăng ký thành lập công ty TNHH một thành viên	Đang xử lý	H34.5-230227-0003	Sở Kế hoạch và Đầu tư	27/02/2023

✓ Kiểm tra thông tin thanh toán

**Bước 4:** Màn hình hiển thị thông tin phí/lệ phí cần thanh toán. Để tiến hành thanh toán chọn nút “**Tiếp tục thanh toán**”

**Bước 5:** Nhập các trường dữ liệu bắt buộc (\*) **Thông tin người thanh toán**. Chọn nút “**Thanh toán**”

### Thông tin người thanh toán ✕

<p>Họ tên người nộp tiền *</p> <input type="text" value="Nhập họ tên người nộp tiền"/>	<p>CMND/CCCD (MST với doanh nghiệp) *</p> <input type="text" value="Nhập CMND/CCCD (MST với doanh nghiệp)"/>
<p>Tỉnh/Thành phố *</p> <div style="border: 1px solid #ccc; padding: 2px;">-- Chọn Tỉnh/ Thành phố --</div>	<p>Quận/Huyện *</p> <div style="border: 1px solid #ccc; padding: 2px;"></div>
<p>Phường/Xã *</p> <div style="border: 1px solid #ccc; padding: 2px;"></div>	<p>Số nhà/Đường/Xóm</p> <input type="text" value="Nhập địa chỉ"/>

Bỏ qua
Thanh toán

**Bước 6:** Chọn các đơn vị cung cấp thanh toán trên hệ thống thanh toán trực tuyến Công dịch vụ công quốc gia. Thực hiện các thao tác thanh toán theo hướng dẫn.

**Ví dụ :** Chọn kênh thanh toán **Payoo**. Chọn nút “**Thanh toán**”

PAYMENT PLATFORM

☰ Chọn ngân hàng

**Vietcombank**  
Liên kết tài khoản ngân hàng

**VietinBank**  
Ngân hàng quốc gia Việt Nam

**AGRI BANK**  
Ngân hàng nông nghiệp và phát triển nông thôn

Các ngân hàng khác qua VNPTPay

**SHB**  
Đối tác tài chính giải pháp phi lợi nhuận

**VPBank**

Tất cả thẻ ngân hàng & ví

**napas**  
CÔNG THỨC THANH TOÁN NAPAS

☰ Thông tin đơn hàng

Đơn hàng  
Thanh toán lệ phí tài Công DVC Quốc gia cho hồ sơ 000.00.04.H08-210928-0006

Nhà cung cấp  
Công DVCQG (Portal)

Phí giao dịch  
0 VND

Giá trị thanh toán:  
**135.000 VND**

**THANH TOÁN**

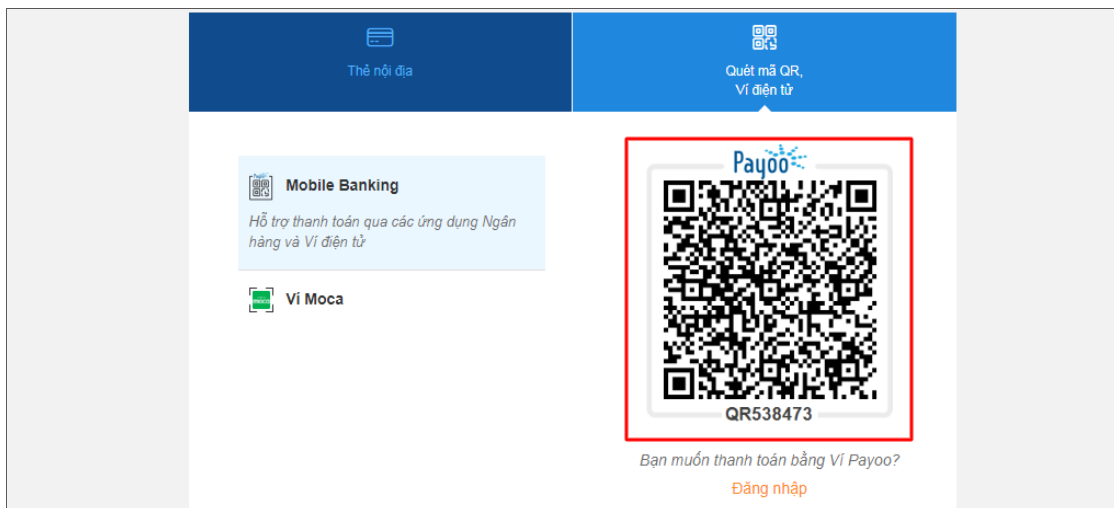
☰ Chọn ví điện tử

Lựa chọn hình thức thanh toán: **Quét mã QR, Ví điện tử hoặc Thẻ Nội địa**

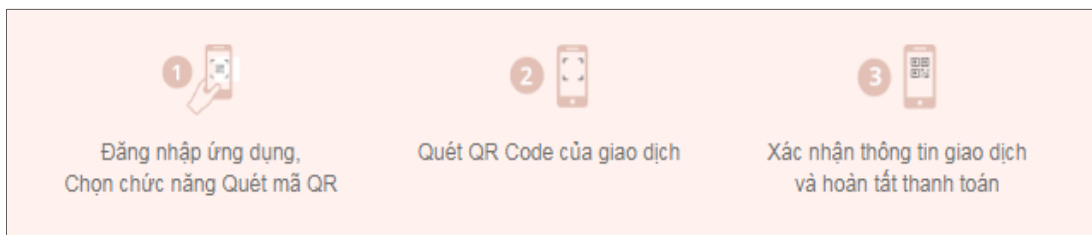
- **Hình thức 1: Thanh toán bằng Quét mã QR Code. Chọn mục “Quét mã QR, Ví điện tử”**




Sử dụng ứng dụng quét mã **QR Code** trên các ứng dụng **Ngân hàng/ Ví điện tử** để xác nhận thanh toán.



Thao tác theo các bước hướng dẫn sau:



Danh sách **Ngân hàng/ ví điện tử** đang được hệ thống hỗ trợ dưới đây:



Sau khi thanh toán thành công, bạn tải biên lai điện tử → nhấn nút **“Tải biên lai”**



- **Hình thức 2: Thanh toán bằng Thẻ nội địa (ATM). Chọn mục “Thẻ nội địa”**

Chọn ngân hàng thanh toán đang được hệ thống hỗ trợ dưới đây:



Nhập các thông tin bắt buộc (*Số thẻ, ngày phát hành, tên in trên thẻ, số điện thoại*) theo yêu cầu của ngân hàng → Bấm nút “Tiếp tục”.

Thao tác theo các bước hướng dẫn thanh toán của dịch vụ ngân hàng điện tử.

Sau khi thanh toán thành công bạn tải biên lai điện tử → nhấn nút “**Tải biên lai**”

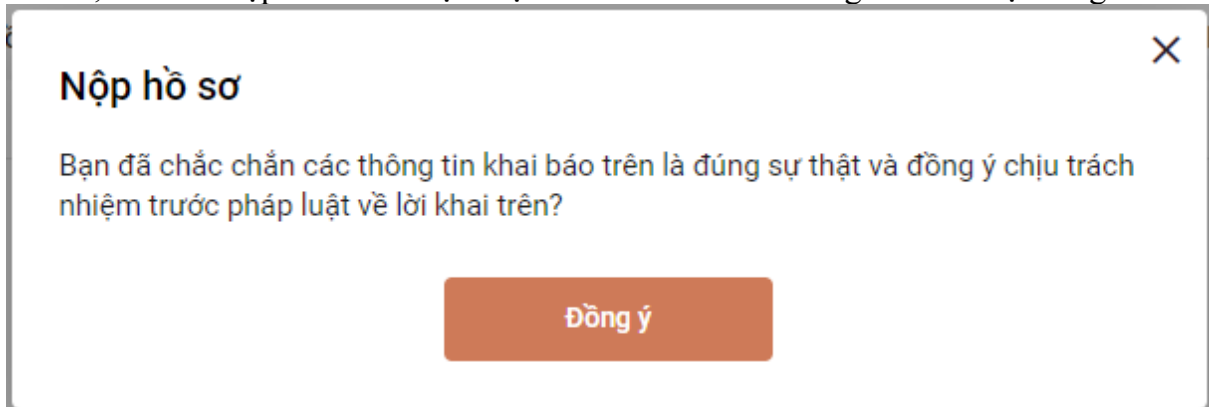



***Lưu ý :** Để sử dụng hình thức thanh toán qua thẻ, thẻ của Quý khách cần được kích hoạt dịch vụ ngân hàng điện tử, ứng dụng Mobile Banking...*


## **CÁCH 2: THANH TOÁN PHÍ, LỆ PHÍ GIẢI QUYẾT THỦ TỤC HÀNH CHÍNH THÔNG QUA HỆ THỐNG THÔNG TIN GIẢI QUYẾT THỦ TỤC HÀNH CHÍNH TỈNH KON TUM.**


Sau khi đã có tài khoản công dân trên Cổng dịch vụ công quốc gia hoặc trên Hệ thống thông tin giải quyết thủ tục hành chính tỉnh Kon Tum. theo địa chỉ: <https://dichvucong.kontum.gov.vn>

Tổ chức, cá nhân nộp hồ sơ và thực hiện thanh toán theo hướng dẫn của hệ thống như sau:



  
 Thành phần hồ sơ

  
 Thông tin phí, lệ phí

  
 Nộp hồ sơ

Tìm kiếm thông tin Doanh nghiệp theo Mã số Giấy phép đăng ký Kinh doanh

**Hình thức nhận kết quả**  
 Hình thức nhận kết quả

**Thông tin phí, lệ phí**

Loại lệ phí	Số lượng	Mức lệ phí	Thành tiền	Mô tả
Lệ phí thủ tục	1	100.000 VND	100.000 VND	Phí thủ tục
Phí mua bán	1	150.000 VND	150.000 VND	Phí mua bán
Phí VNPost	1	120.000 VND	120.000 VND	VNPost
Lệ phí thủ tục	1	0 VND	0 VND	i
<b>Tổng</b>			<b>370.000 VND</b>	

Chọn hình thức thanh toán(\*)

- Chọn hình thức thanh toán là [VNPT Payment Platform] rồi nhấn [Thanh toán]

## Thanh toán

✕

Bằng việc tiếp tục thanh toán lệ phí hồ sơ, bạn đã chắc chắn các thông tin khai báo là đúng sự thật và đồng ý chịu trách nhiệm trước pháp luật về lời khai trên. Tiếp tục thanh toán?



**Chọn ngân hàng**

**Chọn ví điện tử**

**Thông tin đơn hàng**

Đơn hàng thanh toán phí, lệ phí hồ sơ


Nhà cung cấp: igate\_2\_0\_dev

Phí giao dịch: 0 VND

Giá trị thanh toán: **1.450.000 VND**

**THANH TOÁN**

- Nhấn chọn [Các ngân hàng khác qua VNPT Pay], giao diện sẽ hiển thị ra danh sách các ngân hàng sau:



- Chọn ngân hàng NCB và nhấn [Thanh toán]



**Chọn ngân hàng**

Vietcombank

VietinBank  
Những giờ thì cuộc sống

AGRIBANK

BIDV

Các ngân hàng khác qua VNPT Pay

MB

Tất cả thẻ ngân hàng & ví  
NgânLương.vn

KEYPAY

Payoo

napas  
CÔNG THANH TOÁN NAPAS

Zalo Pay

VTC PAY  
http://pay.vtc.vn

EXIMBANK

MARITIME BANK

NGÂN HÀNG NAM Á

NCB

Sacombank

TECHCOMBANK

MB

VIETBANK

VPBank

AGRIBANK

ACB

OCB

VietinBank  
Những giờ thì cuộc sống

BIDV

OCEAN BANK

TPBank  
Vì chúng tôi hiểu bạn

Vietcombank

HDBank

DONGA Bank

SCB  
NGÂN HÀNG SÀI GÒN

**Thông tin đơn hàng**

Đơn hàng thanh toán phí, lệ phí ho số

Nhà cung cấp igate\_2\_0\_dev

Phí giao dịch 0 VND

Giá trị thanh toán:  
**1.450.000 VND**


THANH TOÁN

Activate Win  
Go to Settings to

- Nhập tài khoản vào để thực hiện thanh toán



- Khi thanh toán thành công sẽ thực hiện lấy biên lai. Biên lai sẽ có dạng tương tự như sau:

Cơ quan thu: <b>TỔNG CÔNG TY TRUYỀN THÔNG</b>		<b>BIÊN LAI THU THUẾ, LỆ PHÍ VÀ THU PHẠT VI PHẠM HÀNH CHÍNH</b>		Mẫu số: Ký hiệu: Số : <b>0000005</b>
Mã số thuế: <b>0106873188</b> Địa chỉ: <b>57A Huỳnh Thúc Kháng, Phường Láng Hạ, Quận Đống Đa, Hà Nội</b>				
<b>Thu phạt</b>	<input type="checkbox"/>	<b>Nội dung nộp phạt:</b>		
<b>Thu phí, lệ phí</b>	<input checked="" type="checkbox"/>	<b>Tên loại phí lệ phí</b>		
<b>Thu thuế</b>	<input type="checkbox"/>			
<b>Người nộp:</b> ĐỖ THỊ CẨM HẰNG		<b>MST/CCCD/HC:</b> ██████████		
<b>Địa chỉ:</b> 389, Xã Vĩnh Thạnh, Huyện Giồng Riềng, Tỉnh Kiên Giang		<b>Huyện:</b>	<b>Tỉnh:</b>	
<b>Theo quyết định/Thông báo số:</b>				
<b>Ngày:</b> 1/1/0001 12:00:00 AM		<b>Của :</b>		
<b>Đơn vị nhận tiền:</b> TRUONG MINH THUAN				
<b>STT</b>	<b>Nội dung các khoản nộp NS/mã định danh hồ sơ (ID)</b>			<b>Số tiền (VNĐ)</b>
1	Thanh toán lệ phí cho hồ sơ 000.21.27.H01-200304-0009/			6.000
<b>Tổng cộng:</b>				6.000
<b>Tổng số tiền ghi bằng chữ:</b> Sáu nghìn đồng				
<b>Hình thức thanh toán:</b> Chuyển khoản				
Ngày <b>04</b> tháng <b>03</b> năm <b>2020</b> Người thu tiền Ký, ghi rõ họ, tên				
 Ký bởi: TỔNG CÔNG TY TRUYỀN THÔNG Ký ngày: 04/03/2020				

*Cá nhân, tổ chức gặp lỗi phát sinh trong quá trình thanh toán. Vui lòng liên số điện thoại: 0260-3797799 (Trung tâm Phục vụ hành chính công tỉnh hỗ trợ trong giờ hành chính từ thứ 2 đến thứ 6) hoặc 0260-3958789 (VNPT hỗ trợ 24/7).*